

Română > Muncă și finanțe > Loc de muncă > Permis de muncă

Permis de muncă

În multe cazuri, veți avea nevoie de un permis dacă doriți să lucrați în Elveția. Permisul de muncă se bazează pe naționalitatea dumneavoastră și pe tipul de muncă pe care intenționați să o faceți.

Permisul de muncă este eliberat de Oficiul pentru Migrație. Uneori, Oficiul pentru Economie și Muncă (AWA) trebuie să ia și o decizie.

Admiterea depinde de țara de origine:

Resortisanții UE/AELS

Lucrați și rămâneți mai mult de 3 luni pe an

Acordul privind libera [Freizügigkeitsabkommen](#) (🔗 [Libera circulație a persoanelor în Elveția](#)) cu UE/AELS vă permite să locuiți și să lucrați în Elveția.

Nu aveți nevoie de un permis de muncă pentru Elveția, dar aveți nevoie de **un permis de ședere**. Veți primi acest lucru dacă prezentați un contract de muncă scris (pe durată determinată sau pe durată nedeterminată) sau un document similar.

Activități independente

Dacă intrați în Elveția pentru a lucra pe cont propriu, trebuie să furnizați dovada unei activități independente care să vă asigure existența.

Informații suplimentare: [Fișă informativă privind activitățile independente UE/AELS](#)

[Informații privind depunerea cererilor](#) 🇩🇪 deutsch

[Depuneți o cerere de permis de ședere](#) 🇩🇪 deutsch

Muncă pe termen scurt în Elveția (până la max. 3 luni)

Dacă lucrați pentru o companie elvețiană timp de maximum 3 luni pe an, nu aveți nevoie de permis de muncă. Tot ce trebuie să **faci este să te înscrii**. Aceasta este denumită prestare de servicii pe termen scurt. Acestea ar fi, de exemplu:

- Service
- Lucrări de reparații și întreținere
- Implementarea cursurilor și seminariilor

Vă puteți înregistra aici (cel târziu cu o zi înainte de începerea lucrărilor):

[Procedura de notificare Secretariatul de Stat pentru Migrație](#)

Colaborarea într-un proiect

Dacă veniți în Elveția pentru a lucra la un proiect, veți avea nevoie de un permis. Munca de proiect ar fi, de exemplu:

- Construcția și instalarea mașinilor
- Implementarea proiectelor de informatică
- Conversia magazinelor

Următoarele documente sunt necesare pentru depunerea unei cereri pentru lucrări de proiect:

- Formularul A1
- Confirmarea postării
- Documente suplimentare în conformitate cu secțiunea 5 din broșura "Lucrătorii detașați și prestarea independentă de servicii"

[Informații privind depunerea cererilor](#) 🇩🇪 deutsch

[Broșura "Lucrătorii detașați și activitățile independente în servicii"](#) 🇩🇪 deutsch

[Formularul "Confirmare postare"](#) 🇩🇪 deutsch

[Depuneți cererea "Autorizare ca prestator de servicii"](#) 🇩🇪 deutsch

Cetățeni ai Croației

[Freizügigkeitsabkommen](#) (🔗 [Libera circulație a persoanelor în Elveția](#)) cu UE/AELS vă permite să locuiți și să lucrați în Elveția.

Nu există restricții pentru anul 2025 dacă doriți să lucrați în Elveția.

Este posibil ca numărul maxim de lucrători croați să fie reintrodus în 2026.

[Libera circulație a persoanelor în Croația - Informații Cantonul St.Gallen](#) 🇩🇪 deutsch

[Informații privind depunerea cererilor](#) 🇩🇪 deutsch

[Depuneți o cerere pentru un permis de muncă: "Începerea locului de muncă / schimbarea locului de muncă"](#) 🇩🇪 deutsch

Cetățeni britanici

De la 1 ianuarie 2021, cetățenii britanici care doresc să lucreze pentru prima dată în Elveția au fost tratați în același mod ca și resortisanții țărilor terțe. Pentru a lucra în Elveția, aveți nevoie de un permis de la [Migrationsamt](#) (🌐 [Autoritatea pentru migrație](#)) și de la Autoritatea pentru Piața Muncii.

[🔗](#) [Informații de la Secretariatul de Stat pentru Migrație SEM](#) 🌐 [english](#)

[🔗](#) [Informații privind depunerea cererilor](#) 🌐 [deutsch](#)

[🔗](#) [Depuneți o cerere pentru un permis de muncă: "Începerea locului de muncă / schimbarea locului de muncă"](#) 🌐 [deutsch](#)

Persoane din alte țări (resortisanți ai țărilor terțe)

Puteți lucra în Elveția numai dacă sunteți bine calificat, de exemplu ca:

- Executiv / Manager
- Specialist
- Profesionist cu mai mulți ani de experiență profesională

Numărul persoanelor admise pe piața muncii este limitat.

Viitorul angajator trebuie să dovedească că nu există persoane în Elveția și în țările UE și AELS care sunt potrivite pentru postul care urmează să fie ocupat (cetățenii au prioritate).

Pentru a lucra, aveți nevoie de un permis de muncă în plus față de **permisul** de ședere.

Forme

[🔗](#) [Aplicație Ausländerbewilligung_Formular A1](#) 🌐 [deutsch](#)

[🔗](#) [Informații privind depunerea cererilor](#) 🌐 [deutsch](#)

[🔗](#) [Depuneți o cerere de permis de ședere](#) 🌐 [deutsch](#)

[🔗](#) [Depuneți o cerere pentru un permis de muncă: "Începerea locului de muncă / schimbarea locului de muncă"](#) 🌐 [deutsch](#)

Schutzstatus S: Persoane vulnerabile cu statut S

Puteți lucra în Elveția cu **Schutzstatus S** (🌐 [Acest statut permite refugiaților să primească protecție și admitere în Elveția rapid și ușor. Nu este nevoie de o procedură de azil adecvată.](#)): **Informații de la SEM**. Angajatorul dumneavoastră trebuie să solicite un permis de muncă înainte de a începe să lucrați.

Această cerere poate fi depusă la Cantonul St.Gallen imediat după obținerea **Schutzstatus S** (🌐 [Acest statut permite refugiaților să primească protecție și admitere în Elveția rapid și ușor. Nu este nevoie de o procedură de azil adecvată.](#)): **Informații Cantonul St.Gallen**

De asemenea, puteți lucra independent. Pentru a face acest lucru, trebuie să solicitați un permis de muncă de la **cantonul St.Gallen** înainte de a începe lucrul. Cantonul va verifica dacă aveți banii și experiența necesare pentru a efectua lucrările planificate.

În timpul procedurii, autoritatea pentru piața muncii poate solicita documente suplimentare necesare pentru acordarea unei autorizații.

Vă rugăm să trimiteți întrebări despre starea procesării prin e-mail la schutzstatus@sg.ch.

Organizația **REPAS** ajută persoanele cu statut de protecție S din cantonul St. Gallen să găsească un loc de muncă. Biroul de asistență socială al municipiului dumneavoastră de reședință vă înregistrează la REPAS.

[🔗](#) [Informații privind angajarea cu statut de protecție S](#) 🌐 [deutsch](#)

[🔗](#) [Depuneți o cerere pentru un permis de muncă: "Începerea locului de muncă / schimbarea locului de muncă"](#) 🌐 [deutsch](#)

[🔗](#) [Informații ucrainene privind educația și profesia persoanelor cu statut S](#) 🌐 [ukrainisch](#)

Persoane admise provizoriu (VA) și refugiați recunoscuți (AF)

Refugiați recunoscuți (permisul B) și persoanele admise temporar (permisul F) au voie să lucreze în orice loc de muncă pe care îl găsesc.

Tot ce trebuie să faceți dumneavoastră sau angajatorul dumneavoastră este să trimiteți un raport la Biroul pentru Economie și Muncă și să respectați salariile și condițiile de muncă elvețiene. După înscriere, puteți începe să lucrați imediat.







Organizația **REPAS** ajută refugiații și persoanele admise temporar în cantonul St. Gallen să găsească un loc de muncă. Biroul de asistență socială al municipiului dumneavoastră de reședință vă înregistrează la REPAS.

[🔗](#) [Raportarea activității profesionale](#) 🌐 [deutsch](#)

Broșura "Munca în Elveția" în 12 limbi

-  Arbeiten in der Schweiz (deutsch)  305 kB
-  Lavorare in Svizzera (italienisch)  286 kB
-  Trabajar en Suiza (spanisch)  305 kB
-  Trabalhar na Suíça (portugiesisch)  305 kB
-  Travailler en Suisse (français)  309 kB
-  Working in Switzerland (englisch)  287 kB
-  ПРАЦЕВЛАШТУВАННЯ У ШВЕЙЦАРІЇ (ukrainisch)  294 kB
-  Праца ў Швейцарыі (weissrussisch)  318 kB
-  Работа в Швейцарии (russisch)  297 kB
-  ШВЕЙЦАРИЯДА ИШПАШ (usbekisch) 378 kB
-  ارسيسوس يف لمعلا (arabisch)  PDF, 447 kB
-  การทำงาน ในสวิตเซอร์แลนด์ (thai)  342 kB

Film explicativ în alte limbi

-  Intrare și ședere în Elveția  englisch
-  Séjour en Suisse  français
-  Soggiorno in Svizzera  italiano



Portal pentru licențe și profesii reglementate în Elveția

Puncte de contact

Găsiți punctul de contact, consilierea sau autoritatea potrivită în zona dvs.: [Puncte de contact](#)