

Română > Conviețuire > Viața în St.Gallen > Permis de ședere

## Permis de ședere

**Pentru a intra în Elveția, cetățenii străini care doresc să rămână în Elveția mai mult de 3 luni au nevoie de un permis de ședere.**

Pentru a obține un permis de ședere, trebuie să depuneți o cerere la [Migrationsamt](#) (© [Autoritatea pentru migrație](#)) al Cantonului St. Gallen.

Dacă cererea este aprobată depinde de diverși factori:

- Care este naționalitatea dumneavoastră?
- cât timp doriți să rămâneți în Elveția?
- Care este motivul șederii dvs.?

## Resortisanții UE/AELS

Freizügigkeitsabkommen ([🔗 Libera circulație a persoanelor în Elveția](#)) cu UE/AELS vă permite să locuiți și să lucrați în Elveția. Este necesar un permis dacă șederea durează mai mult de 3 luni într-un an calendaristic.

Sunt disponibile următoarele permise UE/AELS:

- Permis L (permis de ședere pe termen scurt)
- Permis B (permis de ședere)
- Permis C (permis de așezare)
- Permis G (permis pentru [Grenzgänger](#) ([🔗 Oameni care nu locuiesc în Elveția, dar lucrează aici. Ei fac naveta peste granița elvețiană.](#)))

Informații detaliate pot fi găsite aici: [Permise UE/AELS Cantonul St.Gallen](#)

## Depuneți o cerere

După intrarea în Elveția, trebuie să vă înregistrați personal la [Einwohneramt](#) ([🔗 Autoritatea responsabilă cu înregistrarea rezidenților](#)) municipiului de reședință și să depuneți cererea de permis pentru străini (formularul A1).

Cererea va fi examinată și, de îndată ce va fi aprobată, [Migrationsamt](#) ([🔗 Autoritatea pentru migrație](#)) va elibera cartea de identitate a străinului.

## Depuneți o cerere

Cererea va fi examinată și veți primi o notificare de la Biroul pentru Migrație.

## Contact

Departamentul Străinilor  
Biroul de Migrație  
Oberer Graben 38  
9001 St.Gallen

Telefon 058 229 36 90

Program de lucru ghișeu: 08:00-11:30 / 13:30-17:00

[📍](#) Cantonul St.Gallen - Autorizații Țările UE/AELS

## Formulare de cerere și prospecte

Important pentru permisul de ședere:

- Cerere de permis pentru străini (formularul A1)
- Confirmarea detașării (necesară pentru lucrătorii detașați în Elveția pentru misiuni mai mari de 90 de zile lucrătoare pe an calendaristic)
- Formular Dovada obligațiilor financiare

Pliante

- Șederea pentru o activitate lucrativă UE/AELS
- Ședere pentru activități independente UE/AELS
- Permis de navetă transfrontalier UE/AELS
- Lucrători detașați și prestări de servicii independente
- Permis de ședere provizoriu pentru pregătirea căsătoriei în Elveția
- Persoane inactive UE/AELS
- Ședere școlară și de studiu UE/AELS

[📍](#) Cantonul St.Gallen - Formulare și pliante [🌐](#) deutsch

[📍](#) Depunere online a contractării [🌐](#) deutsch

## Persoane din alte țări (resortisanți ai țărilor terțe)

Pentru persoanele din alte țări (**Drittstaaten** (☺ [Țări din afara UE/AELS](#))), reglementările de intrare în Elveția sunt mai restrictive.

Depinde de cât de lungă va fi șederea ta și în ce scop vrei să intri în Elveția: de exemplu, turism, vizite, angajare, reîntregire a familiei sau studii.

Informații detaliate pot fi găsite aici: **Permise pentru țări terțe**

Înainte de a intra în țară, trimiteți o cerere:

### Depuneți o cerere

Permisul trebuie să fi fost eliberat înainte de a intra în Elveția.

## Contact

Departamentul Străinilor  
Biroul de Migrație  
Oberer Graben 38  
9001 St.Gallen

Telefon 058 229 36 90

Program de lucru ghișeu: 08:00-11:30 / 13:30-17:00

[📍](#) Cantonul St.Gallen - Permise din țări terțe

## Formulare de cerere și prospecte

Important pentru permisul de ședere:

- Cerere de permis pentru străini (formularul A1)
- Formular Dovada obligațiilor financiare

Fișe informative pentru resortisanții țărilor terțe

- Reședință pentru o activitate lucrativă
- Permis de ședere provizoriu în pregătirea căsătoriei în Elveția
- Reîntregirea familiei
- Relocarea pensionarilor
- Sejur la școala de limbi străine
- Studenți și doctoranzi
- Permis de dificultate (schimbarea statutului F în B)

Fișe de informații suplimentare (viză de vizitator)

- Fișă informativă privind intrarea în spațiul Schengen / procedura de viză (GRÜEZI)
- Întreprinderi
- Invitație

[📍](#) Cantonul St.Gallen - Formulare și pliante [🌐](#) deutsch

[📍](#) Depunere online a contractării [🌐](#) deutsch

## Cum obțineți actul de identitate de străin?

## Programare la biroul de identificare

După ce [Migrationsamt](#) (📍 [Autoritatea pentru migrație](#)) v-a aprobat șederea, veți primi o invitație la [Ausweisstelle](#) (📍 [Această autoritate eliberează cărțile de identitate ale străinilor.](#)) din St.Gallen.

Aduceți scrisoarea de invitație și un document de călătorie valabil (pașaport sau carte de identitate) la programare . Acolo vor fi înregistrate fotografia și semnătura și, dacă este necesar, amprentele digitale pentru noua carte de identitate.





















Vizitați biroul [Ausweisstelle](#) (📍 [Această autoritate eliberează cărțile de identitate ale străinilor.](#)) numai cu o invitație scrisă la data specificată.

## Amânarea programării

Dacă programarea nu funcționează, o puteți amâna online.

 [Reprogramarea programării la biroul de identificare](#)

## Informații despre noua carte de identitate a străinilor

-  [Domande frequenti Carta d'identità dello straniero in formato carta di credito \(italienisch\)](#) 🌐 IT  PDF, 71 kB
-  [FAQ \(Pyetje të shpeshta\) Karta e identitetit e nënshtetasve të huaj në formatin e një karte krediti \(albanisch\)](#) 🌐 SQ\_AL  PDF, 73 kB
-  [FAQ Ausländerausweis im Kreditkartenformat \(deutsch\)](#) 🌐 DE  PDF, 75 kB
-  [FAQ Foreigner's identity card in credit card format \(englisch\)](#) 🌐 EN  PDF, 75 kB
-  [FAQ Iskaznica za strance u formatu kreditne kartice \(kroatisch\)](#) 🌐 HR\_HR  PDF, 76 kB
-  [FAQ sur le permis de séjour au format carte de crédit \(français\)](#) 🌐 FR  PDF, 86 kB
-  [FAQ Удостоверение личности иностранца в форме кредитной карты \(russisch\)](#) 🌐 RU  PDF, 95 kB
-  [Perguntas frequentes sobre o cartão de estrangeiros em formato de cartão de crédito \(portugiesisch\)](#) 🌐 PT  PDF, 77 kB
-  [Preguntas frecuentes sobre la tarjeta de extranjería en formato de tarjeta de crédito \(spanisch\)](#) 🌐 ES  PDF, 76 kB
-  [SSS kred kartı formatında yabancı kmlk kartı \(türkisch\)](#) 🌐 TR\_TR  PDF, 77 kB

## Prelungirea permisului de ședere

Trebuie să depuneți cererea de prelungire a permisului de ședere direct la Biroul de Migrație.

Anexați următoarele documente la cerere:

- Aprobarea curentă
- Pașaportul țării de origine (acesta trebuie să fie valabil cel puțin 3 luni după sfârșitul perioadei de ședere)
- Notificare din partea autorității cantonale de migrație că permisul expiră (dacă ați primit o notificare)




Trebuie să depuneți cererea de prelungire cu cel puțin **2 săptămâni înainte de expirarea valabilității** .

## Contact

Departamentul Străinilor  
Biroul de Migrație  
Oberer Graben 38  
9001 St.Gallen

Telefon 058 229 36 90

Program de lucru ghișeu: 08:00-11:30 / 13:30-17:00













-  [Cantonul St.Gallen - Autorizații Țările UE/AELS](#) 🌐 deutsch
-  [Cantonul St.Gallen - Permise din țări terțe](#) 🌐 deutsch
-  [Depuneți o cerere de prelungire a permisului de ședere](#) 🌐 deutsch

## Divorțul sau decesul partenerului







Persoanele care au fost strămutate din Ucraina din cauza războiului primesc **Schutzstatus S** (© Acest statut permite refugiaților să primească protecție și admitere în Elveția rapid și ușor. Nu este nevoie să treceți printr-o procedură obișnuită de azil.) în Elveția.

Aici veți găsi informații juridice despre statutul de protecție S:

-  [Brevi informazioni per persone bisognose di protezione – statuto S](#)  PDF, 2184 kB
-  [Brief overview for persons in need of protection – Status S](#)  PDF, 2159 kB
-  [Informations succinctes pour les personnes à protéger – statut S](#)  PDF, 2175 kB
-  [Kurzinformationen für Schutzsuchende – Status S](#)  PDF, 2180 kB
-  [Лица,обращающиеся за защитой – статус S](#)  PDF, 2374 kB
-  [Стисла інформація Особи, що звертаються за захистом - статус S](#)  PDF, 2365 kB

## Informații pentru persoanele din Ucraina

-  [Informații pentru refugiații din Ucraina \(Secretariatul de Stat pentru Migrație SEM\)](#)  deutsch / ukrainisch / russisch
  -  [Informații pentru refugiații din Ucraina \(Cantonul St.Gallen\)](#)  deutsch / ukrainisch / russisch
- 

## Puncte de contact

Găsiți punctul de contact, consilierea sau autoritatea potrivită în zona dvs.: [Puncte de contact](#)

---

© 2025 Informationsplattform für Zugewanderte im Kanton St.Gallen